



**ROD.° 192 Instituto de la Construcción  
ESTADÍSTICAS JULIO 2014**

**REGISTRO NACIONAL DE REVISORES DE PROYECTO DE CÁLCULO  
ESTRUCTURAL**

**CLAUDIA FUENTES T.  
SECRETARIA EJECUTIVA RRCE  
SANTIAGO 07 DE AGOSTO DE 2014**



## • CUENTA MENSUAL JULIO 2014

- Corresponde a información estadística referente a los certificados de vigencia para proyectos emitidos durante el mes de JULIO, incluye un análisis de m<sup>2</sup> por comunas, m<sup>2</sup> y número de proyectos por destino y % de m<sup>2</sup> distribuidos según destino.

# CERTIFICADOS DE INSCRIPCION VIGENTE

## CERTIFICADOS DE VIGENCIA POR PROYECTO

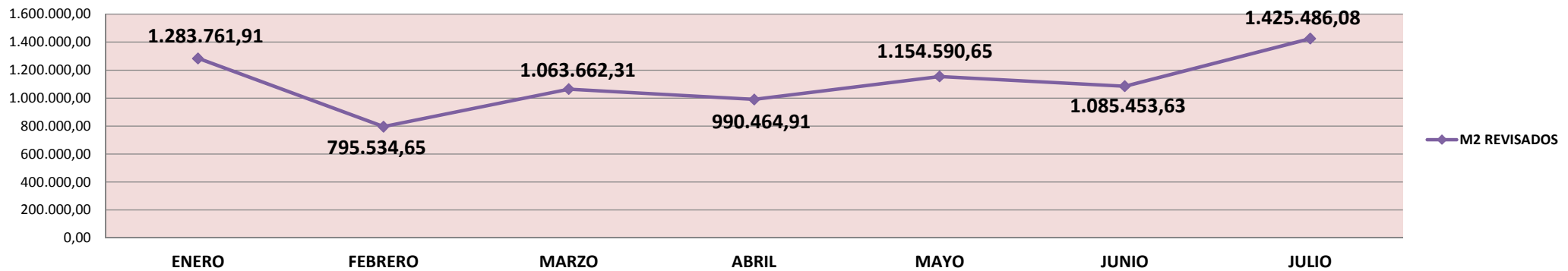
DESCRIPCION	ENERO	FEBRERO	MARZO	ABRIL	MAYO	JUNIO	JULIO	ACUMULADO
<b>CERTIFICADOS TOTALES</b>	388	272	384	376	341	357	362	2480
<b>CERTIFICADOS RE EMITIDOS</b>	145	95	146	159	140	131	139	955
<b>CERTIFICADOS NUEVOS</b>	243	177	238	217	201	226	223	1525
<b>M<sup>2</sup> REVISADOS</b>	1.283.761,91	795.534,65	1.063.662,31	990.464,91	1.154.590,65	1.085.453,63	1.425.486,08	7.798.954,13

## CERTIFICADOS DE INSCRIPCION VIGENTE REVISOR

DESCRIPCION	ENERO	FEBRERO	MARZO	ABRIL	MAYO	JUNIO	JULIO	ACUMULADOS
<b>CERTIFICADOS TOTALES</b>	14	15	12	21	9	11	14	96

DESCRIPCION	ENERO	FEBRERO	MARZO	ABRIL	MAYO	JUNIO	JULIO	ACUMULADO
<b>M<sup>2</sup> REVISADOS</b>	1.283.761,91	795.534,65	1.063.662,31	990.464,91	1.154.590,65	1.085.453,63	1.425.486,08	7.798.954,13

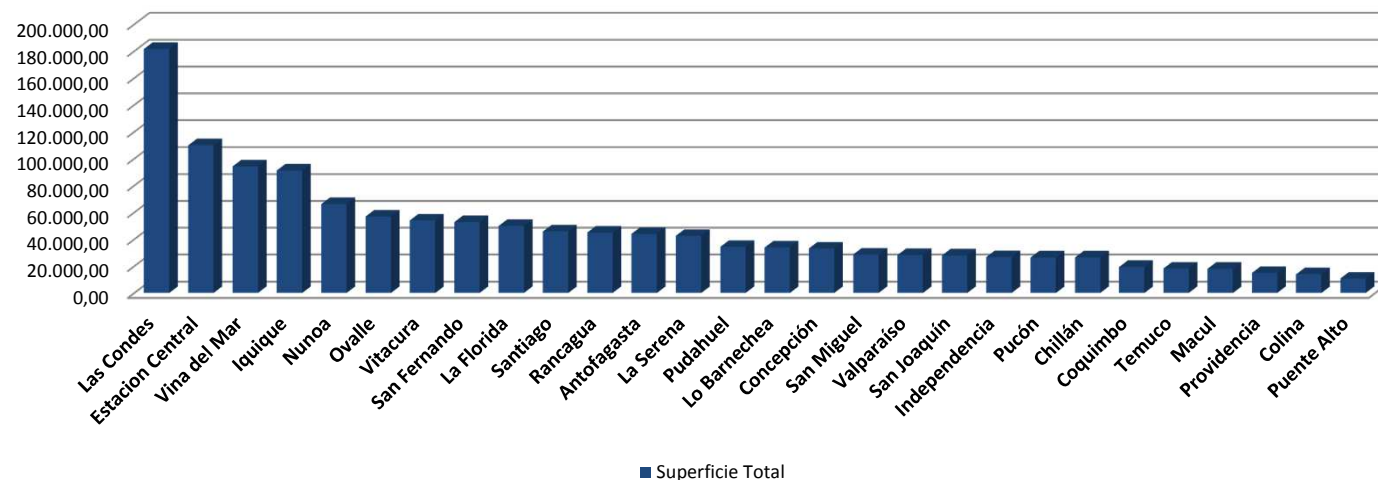
### M<sup>2</sup> REVISADOS



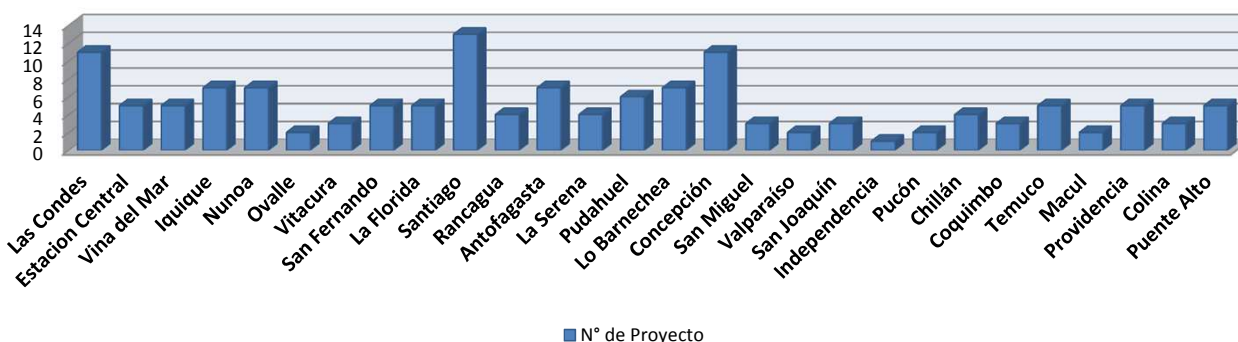
## M<sup>2</sup> Y N° DE PROYECTOS TOTALES POR COMUNA/ JULIO 2014

Comuna	Superficie Total	N° de Proyectos
Las Condes	181.617,57	11
Estación Central	109.943,42	5
Vina del Mar	94.199,28	5
Iquique	91.238,06	7
Nunoa	66.156,96	7
Ovalle	56.900,97	2
Vitacura	54.086,84	3
San Fernando	52.741,16	5
La Florida	49.884,30	5
Santiago	45.796,86	13
Rancagua	44.981,63	4
Antofagasta	44.092,16	7
La Serena	42.610,53	4
Pudahuel	34.311,57	6
Lo Barnechea	33.820,72	7
Concepción	33.176,79	11
San Miguel	28.691,64	3
Valparaíso	28.326,34	2
San Joaquín	27.946,07	3
Independencia	26.749,90	1
Pucón	26.457,95	2
Chillán	26.416,78	4
Coquimbo	19.404,07	3
Temuco	18.220,03	5
Macul	18.083,30	2
Providencia	14.887,02	5
Colina	13.932,08	3
Puente Alto	10.803,15	5
Otras	130.008,94	83
<b>Total</b>	<b>1.425.486,08</b>	<b>223</b>

Superficie Total revisada por comuna/Julio 2014



N° de Proyectos revisados por comuna/Julio 2014

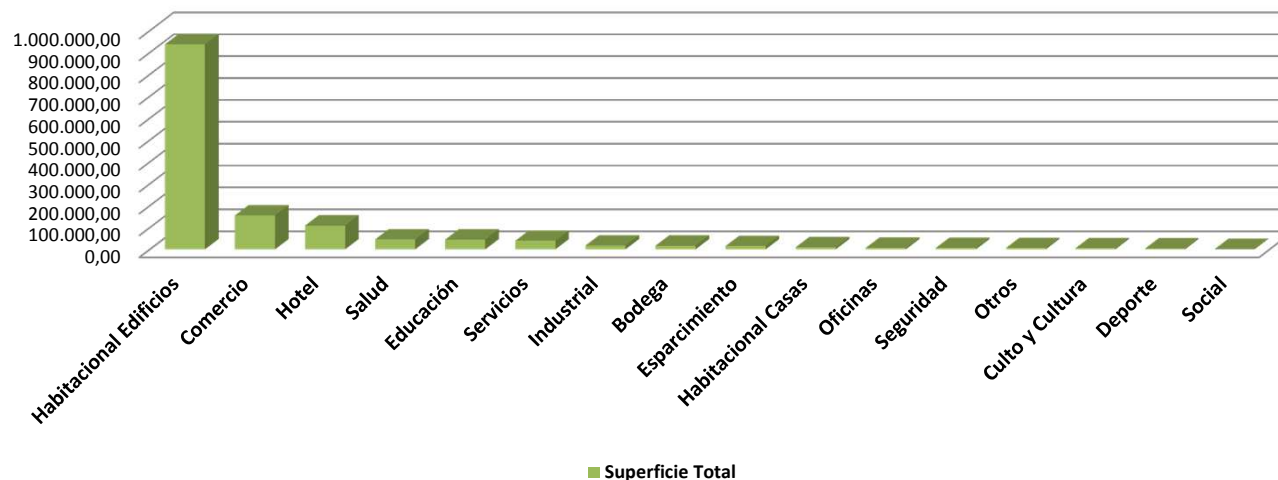


Se revisaron 223 proyectos en un total de 90 comunas con un total de: 1.425.486,08 m<sup>2</sup>  
 En 28 comunas se sobrepasaron los 10.000 m<sup>2</sup> revisados : 1.295.477,14 m<sup>2</sup>

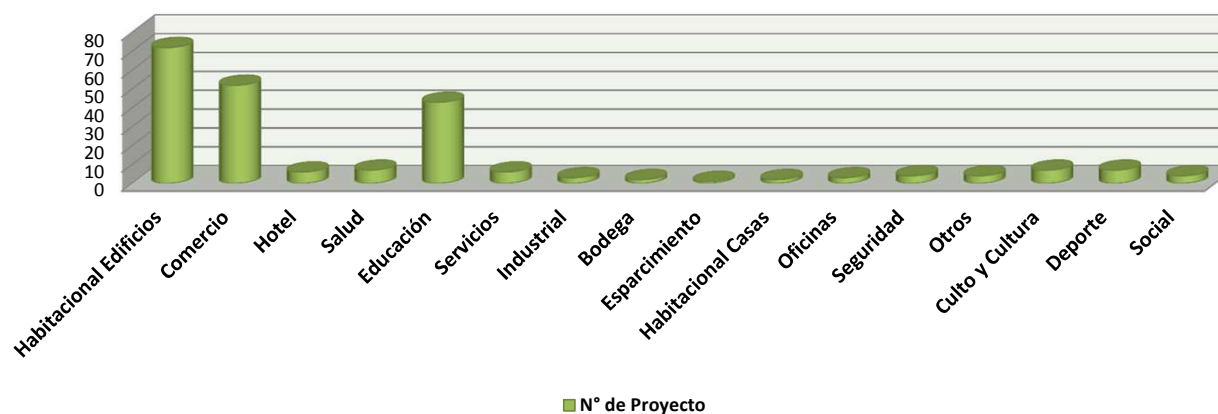
## M<sup>2</sup> Y N° DE PROYECTOS TOTALES POR DESTINO JULIO 2014

Destino	Superficie Total	N° de Proyectos
Habitacional Edificios	937.231,12	72
Comercio	155.702,84	52
Hotel	109.010,87	6
Salud	45.732,87	7
Educación	45.153,01	43
Servicios	39.535,43	6
Industrial	17.740,18	3
Bodega	17.197,20	2
Esparcimiento	15.679,31	1
Habitacional Casas	10.090,11	2
Oficinas	7.231,98	3
Seguridad	6.991,26	4
Otros	6.580,43	4
Culto y Cultura	5.825,58	7
Deporte	4.198,85	7
Social	1.585,05	4
<b>Total general</b>	<b>1.425.486,08</b>	<b>223</b>

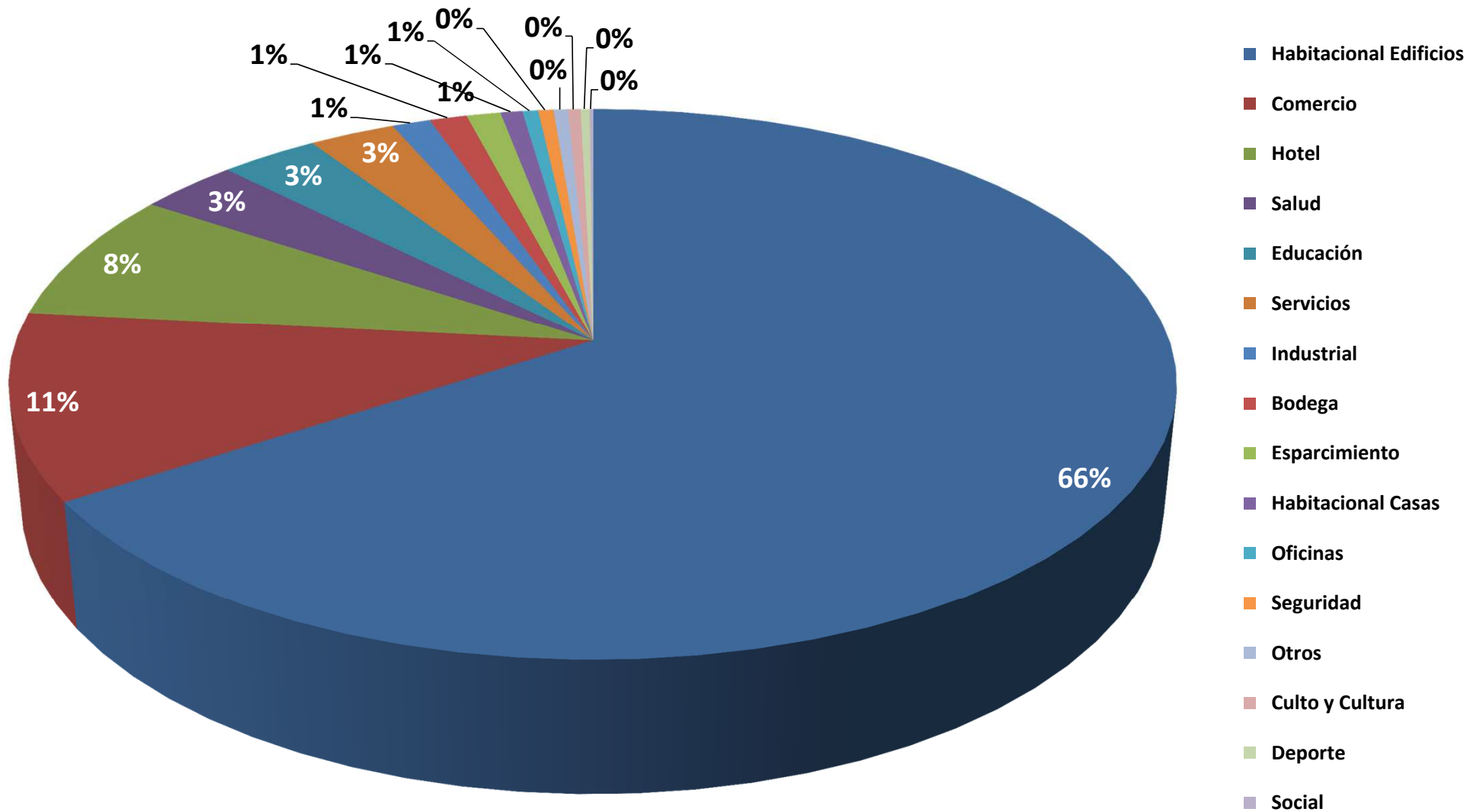
Superficie Total revisada por destino/Julio 2014



N° de Proyectos revisados por destino/Julio 2014

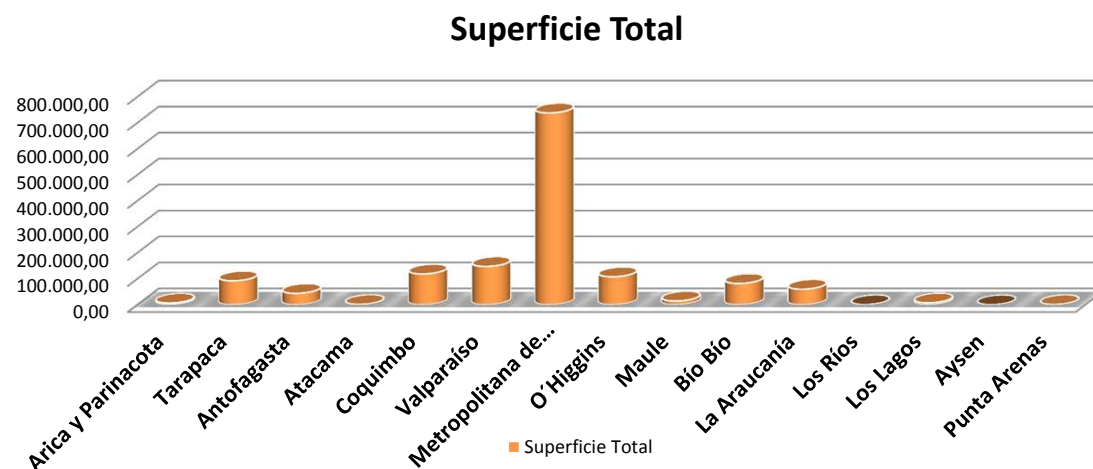


## % DE M<sup>2</sup> POR DESTINO/JULIO 2014



## M<sup>2</sup> Y N° DE PROYECTOS TOTALES POR REGION JULIO 2014

Región	Nombre Región	Superficie Total	N° de Proyectos
XV	Arica y Parinacota	6.780,34	3
I	Tarapaca	92.523,43	8
II	Antofagasta	44.092,16	7
III	Atacama	1.562,79	2
IV	Coquimbo	118.915,57	9
V	Valparaíso	147.731,39	18
XIII	Metropolitana de Santiago	738.483,31	94
VI	O'Higgins	108.066,86	16
VII	Maule	14.699,03	14
VIII	Bío Bío	82.283,30	26
IX	La Araucanía	60.216,26	12
XIV	Los Ríos	796,38	1
X	Los Lagos	7.703,94	8
XI	Aysen	407,87	3
XII	Punta Arenas	1.223,46	2
<b>Total general</b>		<b>1.425.486,08</b>	<b>223</b>



# REGISTRO NACIONAL DE REVISORES DE PROYECTO DE CÁLCULO ESTRUCTURAL

- **REVISORES INSCRITOS VIGENTES**





# REGISTRO NACIONAL DE REVISORES DE PROYECTO DE CALCULO ESTRUCTURAL

CUADRO RESUMEN GENERAL REVISORES VIGENTES		
INSCRIPCIONES	94	
TIPOS DE INSCRIPCIÓN	CANTIDAD	REVISORES HABILITADOS POR TIPO DE INSCRIPCIÓN
PERSONAS NATURALES	75	75
PERSONAS JURÍDICAS	19	31
REVISORES DE PROYECTOS DE CALCULO ESTRUCTURAL		
TIPOS DE CATEGORÍAS	REVISORES HABILITADOS POR CATEGORÍAS	
1° CATEGORÍA	67	
2° CATEGORÍA	16	
3° CATEGORÍA	16	
REVISORES DE MECANICA DE SUELOS		
ÚNICA-MECÁNICA DE SUELOS	10	

RESUMEN POR REGIÓN	
REGIÓN	CANTIDAD DE INSCRIPCIONES
Arica y Parinacota	-
Tarapaca	-
Antofagasta	5
Atacama	-
Coquimbo	2
Valparaiso	7
RM	66
O'Higgins	-
Maule	3
Bío Bío	7
La Araucanía	1
Los Ríos	2
Los Lagos	-
Aysen	-
Magallanes	1





**ROD.° 192 Instituto de la Construcción  
ESTADÍSTICAS JULIO 2014**

**FIN PRESENTACIÓN  
MUCHAS GRACIAS**